

汕头市港口管理局

★ 2016.06.30 ★

收文第 855 号

广东省交通运输厅

粤交安函〔2017〕1414号

广东省交通运输厅转发广东省安委会办公室 关于加强事故防控工作的通知

各地级以上市交通运输局（委），顺德区环境运输和城市管理局、国土城建和水利局，广州、珠海、汕头、惠州港务（口）局，省公路管理局、省航道局、省交通运输工程质量监督站、省南粤交通投资建设有限公司，省交通集团、省航运集团，港珠澳大桥管理局：

现将《广东省安委会办公室关于加强事故防控工作的通知》（粤安办〔2017〕76号）转发你们，请结合各地区、各单位实际，认真分析研判安全形势，切实采取有力有效措施，针对薄弱环节和突出问题，加强行业领域专项整治和督查检查，强化行业安全监管责任和企业主体责任的落实，坚决扭转交通运输领域安全生产事故多发的严峻态势、坚决遏制重特大事故发生。

广东省交通运输厅

2017年6月20日

广东省安全生产委员会办公室文件

粤安办〔2017〕76号

广东省安委会办公室关于加强 事故防控工作的通知

省公安厅、住房城乡建设厅、交通运输厅、海洋渔业厅，省气象局、广东海事局：

日前，省委常委、常务副省长林少春同志在广东省安全生产监督管理局《生产安全事故统计分析月报（2017年4月）》上作出重要批示，要求尽早列出2017年6月的重点防范事项，分解工作任务、明确工作责任和要求、逐一跟进督办、确保落到实处。

为贯彻落实林少春同志重要批示精神，我办深入分析历史同期事故情况和5月份事故特点，提出了6月份生产安全事故防控建议（详见《生产安全事故统计分析月报（2017年5月）》）。现就加强事故防控工作提出如下意见。

一、切实遏制较大事故反弹的势头

5 月份较大事故出现反弹，同比分别上升 200%和 100%；环比分别上升 100%和 83.3%。6 月份，我省正处于主汛期，自然灾害极易引发生产安全事故或者扩大事故带来的危害后果，尤其是 5 月中旬以来受到飚线（即强对流带）的影响，连续强降雨和台风已经对我省各地造成较大影响。

请省公安厅、住房城乡建设厅、交通运输厅等部门研究采取果断措施坚决扭转当前交通运输、建筑施工领域较大事故频发的被动局面，严防重特大事故发生。

请省气象局要加强与负有安全监督管理职责部门之间、与气象灾害防御重点单位之间的信息互联互通；省公安厅、住房城乡建设厅、交通运输厅、海洋渔业局和广东海事局等部门根据气象部门提供的灾害性天气监测预报预警信息，及时部署和加强灾害性天气影响下的安全生产工作。

二、进一步防控交通运输业较大及以上事故

5 月份交通运输业较大事故仍然多发，占较大事故总量的 80%。

请省公安厅、交通运输厅等部门加大安全监管执法力度，严厉查处超载、超速、疲劳驾驶、未保持安全距离等各类交通违法违规行爲，督促货运源头装载企业、客货运企业、高速公路收费企业等落实安全生产主体责任，切实排查治理各类事故隐患；要及时发布事故预警信息和防控措施，提高事故应急处置能力。

三、切实加强建筑施工领域安全专项整治

今年1-5月建筑业事故起数、死亡人数同比大幅度上升，5月份环比依然上升，尤其是交通建设工程业事故上升明显。建筑业安全生产形势严峻。

请省住房城乡建设厅、交通运输厅等部门深入开展建筑施工安全专项整治，督促工程建设参建各企业重点加强对深基坑、高支模、起重机械、高处作业平台以及复杂地质条件等危险性较大的分部分项工程施工过程中的安全管理，落实专项施工方案，严防较大以上事故发生。

请你们于2017年6月30日前将有关加强事故防控工作情况书面反馈我办。

附件：生产安全事故统计分析月报（2017年5月）



广东省安全生产委员会办公室

2017年6月13日

（联系人及电话：杨鹏，83133273；传真：83133365）

附件

生产安全事故统计分析月报

(2017年5月)

广东省安全生产监督管理局

2017年6月9日

主要内容

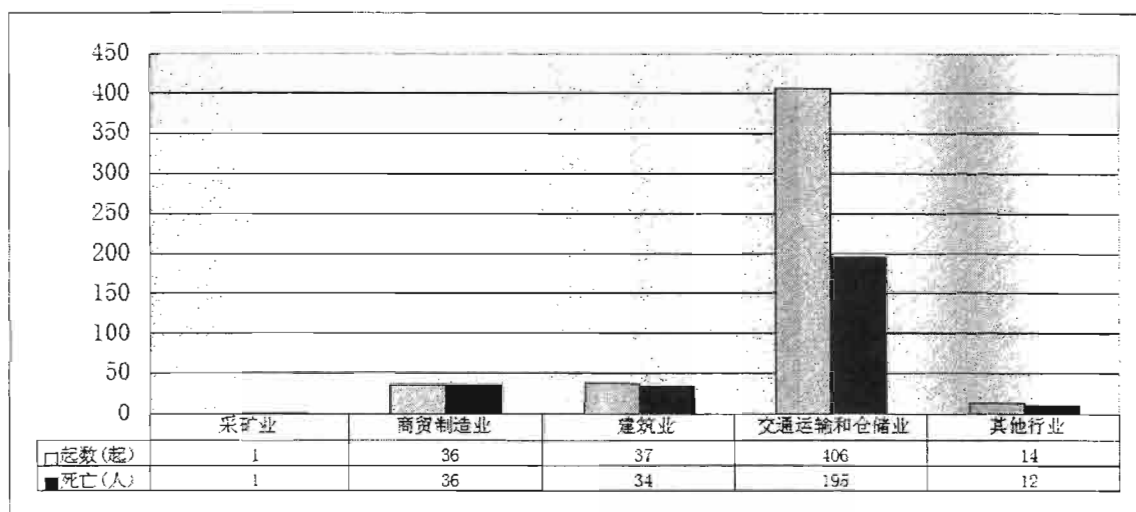
- 一、2017年5月份生产安全事故情况
- 二、2017年1-5月生产安全事故情况
- 三、2017年6月份防控较大及以上生产安全事故建议

一、2017年5月份生产安全事故情况

(一) 总体情况。

5月份，全省发生生产安全事故（以下简称事故）494起、死亡278人，同比分别下降33.5%和16.5%；环比事故起数下降1.6%，死亡人数上升6.1%。发生较大事故6起，死亡22人，同比分别增加4起、11人，上升200%和100%；环比分别增加3起、10人，上升100%和83.3%；未发生重大及以上事故。

5月份各类生产安全事故情况表



(二) 各行业事故情况。

1. 农林牧渔业。5月份，全省未发生事故，去年同期发生3起、死亡1人，均为渔业船舶事故；上月发生1起，死亡1人，为渔业船舶事故。

2. 采矿业。5月份，全省发生事故1起，死亡1人，去年同期未发生事故，环比持平。

3.商贸制造业。5月份，全省发生事故36起，死亡36人，同比事故起数分别减少4起、2人，分别下降10%和5.3%，环比事故起数减少5起，下降12.2%，死亡人数增加4人，上升12.5%。其中：冶金机械等八行业发生事故18起，死亡23人，同比分别减少6起、2人，下降25%和8%；环比分别增加6起、15人，上升50%和187.5%。


4.建筑业。5月份，全省发生事故37起，死亡34人，同比分别减少1起、3人，下降2.6%和8.1%；环比分别增加4起、2人，上升12.1%和6.3%。其中：房屋建筑及市政工程发生事故14起，死亡13人，同比分别下降22.2%和23.5%，环比分别下降26.3%和23.5%；交通建设工程发生事故6起，死亡8人，同比分别上升20%和60%，环比分别上升100%和166.7%。

5.交通运输和仓储业。5月份，全省发生事故406起，死亡195人，同比分别减少245起、46人，下降37.6%和19.1%，环比事故起数减少10起，下降2.4%，死亡人数增加8人，上升4.3%。其中：道路运输业发生事故399起，死亡190人，同比分别下降37.6%和16.7%，环比事故起数下降2.2%，死亡人数上升3.8%；水上运输业发生事故3起，死亡2人，同比分别下降25%和60%，环比事故起数持平，死亡人数上升100%；铁路运输业发生事故2起、死亡1人，同比、环比均分别下降33.3%和66.7%。

6.电力、燃气及水生产和供应等其他13个行业。5月份，发生事故14起，死亡12人，同比事故起数增加3起，上升27.3%，死亡人数减少4人，下降25.0%；环比分别增加4起、3人，上升

40%和 33.3%。

5 月份生产安全事故死亡人数各行业占比图



(三) 较大及以上事故情况。

5 月份，发生较大事故 6 起、死亡 22 人，分别为道路运输业 4 起，制造业 1 起，建筑业 1 起。未发生重大及以上事故。较大事故简要情况如下：

1. 5 月 2 日 10 时 30 分，河源市龙川县丰稔镇龙富预拌砂浆混凝土有限公司 1 名机修工人进入减水剂橡胶桶内维修中毒昏迷，后有 3 名工人前去救人，连续中毒，事故造成 4 名工人死亡。

2. 5 月 5 日 7 时 40 分，一辆无牌的二轮摩托车与一辆号牌为桂 R35618 的牵引大货车在肇庆高新区科技大街路段相撞，事故造成摩托车上 3 人死亡。

3. 5 月 10 日 1 时 06 分，粤 QY4282（牵引粤 Q9575 挂车）泥头车行驶至雅白线与新朗村交叉路口处（雅白线修路，事故发生路段实施单边双行），与粤 QWP299 小客车相撞后，两车翻落路沟，小车被泥头车运载的泥沙所埋没，事故造成 4 人死亡。

4.5月11日10时25分，深圳地铁3号线3131标福保站15—18轴发生基坑土方滑坡，事故造成3名作业人员被埋死亡。

5.5月15日20时30分许，粤VN2131号大型货车在省道236线普宁市大南益岭村路段与对面驶来的粤B8C1D6号小型普通客车发生碰撞，事故造成小型客车上3人死亡、3人受伤。

6.5月28日10点54分，一辆深圳籍小汽车在沈海高速汕尾龙山路段追尾一辆广西籍重型半挂牵引车，事故造成3人死亡，2人受伤。

（四）5月份事故主要特点。

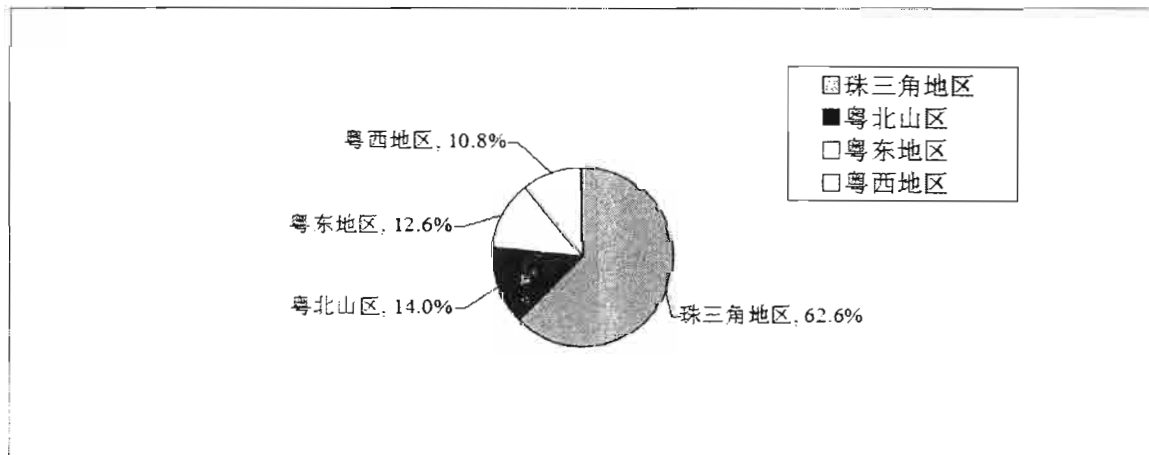
1.从事故总量看，安全生产形势平稳，但较大事故出现反弹。5月份各类事故起数、死亡人数同比呈两位数的下降。但是较大事故出现反弹，单月较大事故同比、环比均出现大幅度上升，遏制重特大事故任务依然艰巨。

2.从各行业数据来看，部分行业事故同比下降明显，但交通建设工程上升明显。交通运输和仓储业发生事故406起、死亡195人，同比分别下降37.6%和19.1%；农林牧渔业未发生事故。商贸制造业事故同比下降，但是环比死亡人数上升12.5%，尤其是冶金机械等八行业同比下降，但是环比上升明显，分别增加6起、15人，上升50%和187.5%；建筑业环比分别上升12.1%和6.3%，其中，交通建设工程发生事故6起，死亡8人，同比分别上升20%和60%，环比分别上升100%和166.7%。

3.从事故发生地区来看，珠三角和粤东两个地区的占比较上月

上升。珠三角地区发生事故 318 起，死亡 174 人，分别占总量的 64.4%和 62.6%，环比占比分别上升 5.8%和 1.9%；粤北地区发生事故 79 起，死亡 39 人，分别占总量的 16.0%和 14.0%，环比占比分别下降 6.7%和 2.0%；粤东地区发生事故 63 起、死亡 35 人，分别占总量 12.8%和 12.6%，环比占比分别上升 4.8%和 3.4%；粤西地区发生事故 34 起、死亡 30 人，分别占总量的 6.9%和 10.8%，环比占比分别下降 3.9%和 3.3%。

5 月份生产安全事故死亡人数分地区图



4.较大事故主要发生道路运输业。从 4 起道路运输业较大事故来看，有 2 起涉及外省籍货运车辆，有 2 起发生夜晚，有 3 起发生省、县道上；从较大事故发生事故的区域来看，珠三角地区、粤东地区各发生 2 起，均为事故总量占比环比上升的两个地区。


二、2017 年 1-5 月事故情况

(一) 全省事故基本情况。

1-5 月，全省共发生事故 2681 起，死亡 1394 人，受伤 2199 人，经济损失 12056 万元，同比分别下降 22.8%、7.9%、33.6%和

10.1%；发生较大事故 21 起，死亡 84 人，同比分别上升 16.7%和 25.4%；未发生重大及以上事故，去年同期发生重大事故 1 起，死亡 18 人。

1-5 月各类生产安全事故情况表



(二) 行业事故情况。

1.交通运输和仓储业共发生事故2321起，死亡1055人，同比分别下降26.8%和12.5%。其中：道路运输业发生事故2287起，死亡1031人，同比分别下降27.0%和11.7%；铁路运输业发生事故9起，死亡7人，同比分别下降35.7%和50%；水上运输业发生事故13起，死亡8人，同比分别下降7.1%和50.0%。

2.农林牧渔业发生事故12起，死亡（失踪）14人，同比事故起数下降36.8%，死亡人数上升16.7%，其中发生渔业船舶事故10起，死亡12人，同比事故起数下降33.3%，死亡人数上升50.0%。

3.采矿业共发生事故 5 起，死亡 5 人，同比各上升 25%，均为金属非金属矿业事故。

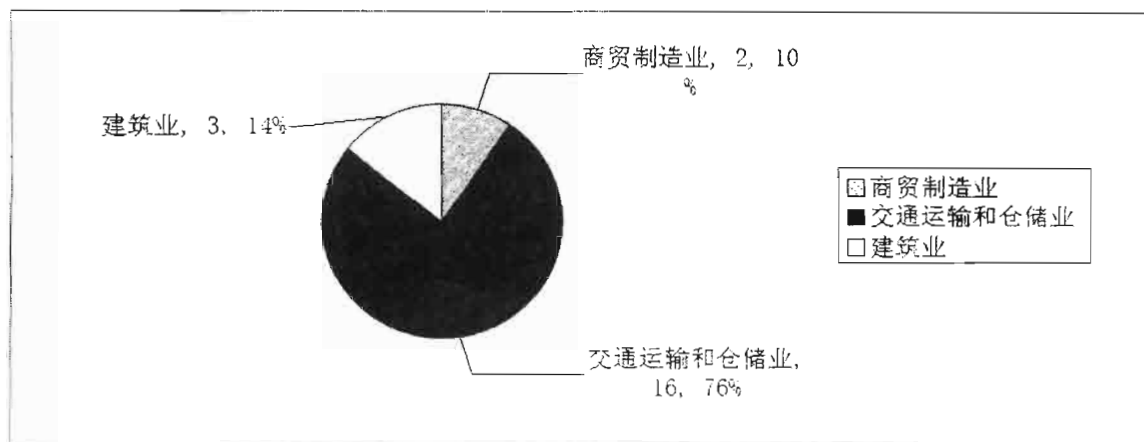
4. 商贸制造业发生事故150起，死亡131人，同比事故起数上升13.6%，死亡人数下降7.7%。其中：冶金机械等八行业发生事故55起，死亡52人，同比分别下降23.6%和33.3%；化工行业发生事故1起，未造成人员伤亡。

5. 建筑业发生事故149起，死亡149人，同比分别上升27.4%和31.9%。其中：房屋建筑业发生事故74起，死亡64人，同比分别上升39.6%和30.6%；交通建设工程业发生事故16起，死亡17人，同比分别上升100%和88.9%。

6. 电力、燃气及水生产和供应等其他 13 个行业发生事故 44 起，死亡 40 人，同比分别上升 41.9%和 11.1%。

（三）较大及以上事故情况。

1-5 月共发生一次死亡 3-9 人的较大事故 21 起、死亡 84 人，分别为：交通运输和仓储业 16 起（同比增加 4 起）、建筑业 3 起（去年同期未发生较大事故）、商贸制造业 2 起（同比减少 2 起）。发生较大事故的地区依次为：阳江 3 起、汕尾 3 起、湛江 3 起、广州 2 起、河源 2 起、清远 2 起、深圳 1 起、珠海 1 起、揭阳 1 起、肇庆 1 起、东莞 1 起、云浮 1 起；其他 10 个地区未发生较大事故。全省未发生重大及以上事故。



三、2017年6月份防范较大及以上事故建议

(一) 近4年6月份较大及以上事故情况。

2013-2016年的6月份，共发生较大事故17起，分别为：道路运输业事故13起、火灾事故3起、建筑施工1起。

近4年6月份部分典型较大及以上事故简要情况表

1	2013-6-4	2时30分，车牌号为桂KL6995大货车行至湛江廉江市黎明家场四队路段(S286线13KM-900M)，因车辆发生故障停放在公路上进行维修时，被同向行驶的一辆粤G0E820两轮摩托车尾随碰撞，造成摩托车上3人死亡。
2	2013-6-20	16时10分，车牌号为粤CJ1527东风黄牌车行至珠海市斗门区斗门收费站被粤CEK288货车追尾碰撞，造成粤CEK288货车司机及两名乘客共3人死亡。
3	2014-6-7	17时许，一辆客运车(粤K09182)在茂名市电白区七那线凌洞路口与一辆无牌摩托车相撞。事故造成摩托车上3人死亡。
4	2014-6-21	0时50分许，车牌号为粤BF40U6号小车(载5名乘客)沿龙井路西往东行至光前村路段时，与停在路边的粤BU9253号大货车碰撞，事故造成粤BF40U6号牌小车上的6人死亡。
5	2015-6-3	22时48分，江门市新会区五谷里7号1座首层一服装店铺发生火灾，事故造成3人死亡。
6	2015-6-7	14时许，东莞麻涌镇深粮物流项目发生一起在建粮库模板支架跌落事故，造成4人死亡。
7	2015-6-13	00:30，在湛江廉江市往河唇镇17公里路处(县道672线湛江廉江市河唇镇路段)，一辆摩托车追尾一辆停在路边运沙货车，事故造成3人死亡。
8	2015-6-13	13时15分，在深圳市龙岗区吉祥地铁站B出口旁边风彩工艺辅料店(龙岗大道3048号)发生火灾，造成3人死亡，1人受伤。
9	2016-6-18	13:50，一辆福建籍大货车行驶至北二环高速公路广州市白云区太和出口路段，与两辆小轿车发生碰撞，造成其中一辆深圳籍小轿车上4人死亡。
10	2016-6-21	3:00，一辆广州籍小客车行驶至省道334线潮州市饶平县新丰镇路段，与一辆停放在路边的福建籍大货车发生碰撞，造成小客车上3人死亡。
11	2016-6-21	17:10，一辆肇庆籍重型自卸货车行驶至肇庆市广宁县江屯镇联和流坑村路段，与对向行驶的一辆肇庆籍两轮摩托车发生碰撞，造成摩托车上2人死亡，重型自卸货车上1人死亡。
12	2016-6-24	23:39，一辆湖南籍大货车行驶至国道324线云浮罗定市围底镇路段，与一辆无牌两轮摩托车发生碰撞，造成摩托车上3人死亡。

2001年以来6月份全国特别重大事故简要情况表

1	2002-6-22	山西省忻州市义兴寨金矿区0号矿1.全全井发生一起特别重大爆炸事故，造成38人死亡。直接原因是井下作业人员用照明白炽灯集中取暖时间过长，使易燃物着火燃烧，引燃爆炸物，产生大量高温、有毒、有害气体造成井下大量人员中毒窒息死亡。
2	2005-6-10	广东省汕头市华南宾馆发生特别重大火灾事故，造成31人死亡、28人受伤。直接原因是华南宾馆二层金陵包厢门前吊顶上电器线路短路故障引燃周围可燃物。
3	2003-6-6	广东省河源市东源县境内发生一起大客车翻车坠河的特大交通事故，造成32人死亡，1人受伤。直接原因：1.驾驶员李招祥持违规办理的行驶证暂扣证驾车，并在限速20公里每小时的连续转弯路段以75.5公里每小时的速度高速行驶；2.李招祥雨后潮湿路面紧急减速措施不当，致使车辆失去控制；3.李招祥驾驶核定载客30人的车辆，超员超范围营运，系出事地点实载47人，扩大了事故的人员伤亡。

（二）2017年6月份较大及以上事故防范工作建议。

分析近4年历史同期较大及以上事故情况、2002年以来历史同期全国特别重大事故情况和5月份事故情况特点，结合实际，对6月份较大及以上事故防范工作提出如下建议：

一是切实遏制较大事故反弹的势头。5月份事故总量、死亡人数均大幅下降，但是较大事故出现反弹，同比分别上升200%和100%；环比分别上升100%和53.8%；2002年以来6月份全国一共发生3起特别重大事故，广东占了2起。对此，各地区要深刻吸取教训，切实负起安全监管的责任，进一步采取果断措施坚决扭转当前较大事故频发的势头，高度警惕发生重特大生产安全事故。6月份，我省正处于主汛期，自然灾害极易引发生产安全事故或者扩大事故带来的危害后果，尤其是5月中旬以来受到飑线（即强对流带）的影响，连续强降雨已经对我省各地造成较大影响，各级气象部门与负有安全监督管理职责部门之间、与气象灾害防御重点单位之间的信息要加强信息互联互通，根据气象部门提供的灾害性天气监测预报预警信息，及时部署和加强灾害性天气影响下的安全生产工作。

二是进一步防控交通运输业发生较大及以上事故。5月份交通运输业事故总量、死亡人数同比下降明显，但是较大事故仍然多发，占总量的80%。分析道路交通事故数据，夏季道路交通事故容易造成人员死亡，从事故发生的时段看，夏季中午（12:00-14:00）、黄昏（18:00-20:00）和夜间（24:00-4:00）事故多发。这三个时

段发生的死亡事故占死亡事故总数的50%以上；从事故发生的车型来看，涉及货车的道路交通事故多发频发。近三年6月份因货车导致的道路交通事故平均约占事故总数的33.5%；从事故形态来看，因高温和雷雨等天气导致的追尾、碰撞以及车辆爆胎、自燃等事故明显增加。各地、各有关部门要根据夏季道路交通事故特点采针对性的管控措施。公安、交通运输、教育等部门要根据各自的安全监管职责，加强行业监管监控，严厉查处各类违法违规行为；要督促管辖业务范围的企业落实安全生产主体责任，加强事故隐患排查治理。加强协调联动，全面落实各项事故防控措施。安全监管、公安、交通运输等部门要加强信息共享，及时发布事故预警信息和防控措施；气象部门要加强对夏季气候状况的监控和评估，及时通报重大气象信息；有关部门要加强应急值守，发生事故时要及时开展应急救援；教育部门要特别加强中小学校车安全管理和学生暑期出行的安全教育，要将道路交通安全教育引入课堂，全面提高中小学生的交通安全意识。

三是建筑业安全生产形势非常严峻。今年1-5月建筑业事故起数、死亡人数同比大幅度上升，5月份环比依然上升，尤其是交通建设工程业事故上升明显。从多起典型建筑施工事故原因分析来看，施工管理混乱、安全监管不力、勘探设计不足、施工存在缺陷、防护措施不到位等因素是事故发生的主要原因，部分建筑施工企业安全生产责任制不落实，对安全生产仍然存在认识不到位、重生产轻安全的倾向。各建筑施工行业主管部门要深入开展

建筑施工安全专项整治工作，督促企业重点加强对模架支撑、土方开挖、其中机械安拆等危险性较大的分部分项工程施工过程中的安全管理，严查施工现场无设计、无方案、不按照方案施工的行为，严防群死群伤事故发生；要突出对施工现场的安全督查检查，建立健全企业自查、监管部门日常检查的规范化、常态化检查制度，真正在施工现场发现问题，促使参建各方主体履行安全责任；要夯实建筑施工安全生产基础，实现施工现场安全管理、操作行为、设备设施、作业环境的标准化，提高施工现场安全预警、防范控制事故的能力，切实落实企业安全培训教育主体责任，做到员工未经培训或培训不合格不得上岗作业。

2017年1-5月份广东省生产安全事故情况表

		总计												其中一次死亡3-9人					
		本期				同期				同比+-%				本期		同期		同比+-%	
		起数 (起)	死亡 人数	受伤 人数	经济损 失(万元)	起数	死亡 人数	受伤 人数	经济损 失(万元)	起数	死亡 人数	受伤 人数	经济损 失	起数	死亡 人数	起数	死亡 人数	起数	死亡 人数
合计		2681	1394	2199	12056	3472	1513	3312	13404.0	-22.78	-7.87	-33.61	-10.06	21	84	18	67	16.67	25.37
A 农林牧 渔业	小 计	12	14	1	178.1	19	12	4	344.8	-36.84	16.67	-75.00	-48.35						
	1.农业机械					2	2			-100.00	-100.00								
	2.渔业船舶	10	12	1	103	15	8	4	294.8	-33.33	50.00	-75.00	-65.06						
	3.其他	2	2		75.1	2	2		50.0	0.00	0.00								
B 采矿业	小 计	5	5		280	4	4		479.0	25.00	25.00	#DIV/0!	-41.54						
	1.金属非金属矿山	5	5		280	4	4		479.0	25.00	25.00	#DIV/0!	-41.54						
	2.其他																		
C、F、H 商贸制造 业	小 计	150	131	45	2600.8	132	142	69	5296.0	13.64	-7.75	-34.78	-50.89	2	7	4	15	-50.00	-53.33
	1.化工	1				2	1		80.0	-50.00	-100.00								
	2.烟花爆竹																		
	3.冶金机械八行业	55	52	11	1119	72	78	15	2376.6	-23.61	-33.33			1	4	2	8		
4.其他	94	79	34	1481.8	58	63	54	2839.4	62.07	25.40			1	3	2	7			
E 建筑业	小 计	149	149	47	3336.2	117	113	19	3647.0	27.35	31.86	147.37	-8.52	3	18			#DIV/0!	#DIV/0!
	1.房屋建筑及市政工程	74	64	16	1005.5	53	49	10	1684.0	39.62	30.61								
	2.交通建设工程	16	17	5	415.0	8	9		672.0	100.00	88.89			1	3				
3.其他	59	68	26	1915.7	56	55	9	1291	5.36	23.64			2	15					
G 交通运 输和仓储 业	小 计	2321	1055	2097	4751.3	3169	1206	3193	2805.0	-26.76	-12.52	-34.33	69.39	16	59	12	41	33.33	43.90
	1.铁路运输业	9	7	2	4.3	14	14			-35.71	-50.00								
	2.道路运输业	2287	1031	2086	2016.21	3131	1167	3192	2302.8	-26.96	-11.65			16	59	12	41	33.33	43.90
	3.水上运输业	13	8	1	2551.5	14	16		487.1	-7.14	-50.00								
4.其他	12	9	8	250.1	10	9	1	15.1	20.00	0.00									
D、I-T 其他行业		44	40	9	909.6	31	36	27	832.2	41.94	11.11					2	11	-100.0	-100.0

注：1.本期、同期数据中空格为零。 2. #DIV/0! 代表分母为零，无法计算。

2017年5月份全省生产安全事故情况表

		本期				同期				上期				同比 (+、%)				环比 (+、%)			
		起数	死亡人数	受伤人数	经济损失(万元)	起数	死亡人数	受伤人数	经济损失(万元)	起数(起)	死亡人数	受伤人数	经济损失(万元)	起数	死亡人数	受伤人数	经济损失	起数	死亡人数	受伤	经济损失
合 计		494	278	380	1714.55	743	333	661	3090.9	502	262	407	3585.1	-33.5	-16.5	-42.5	-44.5	-1.6	6.1	-6.6	-52.2
A 农林牧渔业	小 计	0	0			3	1	1	203.8	1	1		73.0	-100.0	-100.0	-100.0	-100.0	-100.0			
	1.农业机械																	#DIV/0!	#DIV/0!		
	2.渔业船舶					3	1	1	203.8	1	1		73.0	-100.0	-100.0	-100.0	-100.0	-100.0	-100.0		
	3.其他																				
B 采矿业	小 计	1	1		140.00					1	1			#DIV/0!	#DIV/0!			0.0	0.0		#DIV/0!
	1.金属非金属矿山	1	1		140.00					1	1			#DIV/0!	#DIV/0!						
	2.其他																				
C、F、H 商贸制造业	小 计	36	36	15	442.10	40	38	6	644.8	41	32	10	627.8	-10.0	-5.3	150.0	-31.4	-12.2	12.5	50.0	-29.6
	1.化工									1								-100.0	#DIV/0!		
	2.烟花爆竹																				
	3.冶金机械八行业	18	23	2	267.00	24	25	3	444.4	12	8	3	240.0	-25.0	-8.0		-39.9	50.0	187.5		
	4.其他	17	12	13	175.10	16	13	3	200.5	28	24	7	387.8	6.3	-7.7	333.3	-12.7				
E 建筑业	小 计	37	34	9	270.70	38	37	7	1649.0	33	32	7	512.5	-2.6	-8.1	28.6	-83.6	12.1	6.3	28.6	-47.2
	1.房屋建筑及市政工程	14	13	3		18	17	5	769.5	19	17	2	355.0	-22.2	-23.5	-40.0	-100.0	-26.3	-23.5		
	2.交通建设工程	6	8	1	102.00	5	5	0	402.0	3	3	3	50.5	20.0	60.0		-74.6	100.0	166.7		
	3.其他	17	13	5	168.7	17	15	2	477.5	11	12	2	107	0.0	-13.3	150.0	-64.7	54.5	8.3		
G 交通运输和仓储业	小 计	406	195	351	798.7	651	241	633	397.4	416	187	378	2153.5	-37.6	-19.1	-44.5	101.0	-2.4	4.3	-7.1	-62.9
	1.铁路运输业	2	1	1		3	3			3	3		4.3	-33.3	-66.7			-33.3	-66.7	#DIV/0!	
	2.道路运输业	399	190	350	628.70	639	228	633	396.9643	408	183	372	301.5	-37.6	-16.7	-44.7	58.4	-2.2	3.8	-5.9	108.5
	3.水上运输业	3	2		100.00	4	5		0.0	3	1		1448.0	-25.0	-60.0		#DIV/0!	0.0	100.0		
	4.其他	2	2		70.00	5	5		0.4	2	0	6	399.7								
D、I-T 其他行业		14	12	5	63.05	11	16	14	195.9	10	9	12		27.3	-25.0		-67.8	40.0	33.3		#DIV/0!
较大事故		6	22			2	11			3	12			200.0	100.0			100.0	83.3		

注：1. 本期、同期数据中空格为零。 2. #DIV/0! 代表分母为零，无法计算。

2017年1-5月份全省生产安全事故分地区表

地区	合计		同比+-		同比+-%		较大事故		同比+-		同比+-%	
	事故起数 (起)	死亡人数 (人)	事故起数 (起)	死亡人数 (人)	事故起数	死亡人数	事故起数 (起)	死亡人数 (人)	事故起数 (起)	死亡人数 (人)	事故起数	死亡人数
全省	2681	1394	-783	-119	-22.60	-7.87	21	84	3	17	16.67	25.37
广州市	316	186	-49	-7	-13.42	-3.63	2	12	1	9	100.00	300.00
韶关市	81	49	-74	-16	-47.74	-24.62			-1	-4	-100.00	-100.00
深圳市	152	118	-40	-33	-20.83	-21.85	1	3	0	-1	0.00	-25.00
珠海市	39	29	-2	9	-4.88	45.00	1	6	1	6	#DIV/0!	#DIV/0!
汕头市	122	40	58	17	90.63	73.91			-1	-3		
佛山市	163	103	-14	10	-7.91	10.75			-1	-4	-100.00	-100.00
江门市	126	48	-112	-18	-47.06	-27.27			-2	-12	-100.00	-100.00
湛江市	161	88	-145	25	-47.39	39.68	3	11	3	11	#DIV/0!	#DIV/0!
茂名市	73	44	-73	1	-50.00	2.33						
肇庆市	110	53	-23	-25	-17.29	-32.05	1	3	-1	-4	-50.00	-57.14
惠州市	83	76	-18	-5	-17.82	-6.17			-1	-3	-100.00	-100.00
梅州市	18	17	-40	-11	-68.97	-39.29				0		
汕尾市	104	63	-24	21	-18.75	50.00	3	11	3	11	#DIV/0!	#DIV/0!
河源市	31	34	-14	1	-31.11	3.03	2	7	1	4	100.00	133.33
阳江市	74	53	-19	-8	-20.43	-13.11	3	12	1	4	50.00	50.00
清远市	288	94	-51	1	-15.04	1.08	2	10	-1	1	-33.33	11.11
东莞市	201	101	-96	-48	-32.32	-32.21	1	3	1	3	#DIV/0!	#DIV/0!
中山市	245	56	-10	-22	-3.92	-28.21				0		
潮州市	43	25	-15	-5	-25.86	-16.67			-2	-7	-100.00	-100.00
揭阳市	38	26	-9	-8	-19.15	-23.53	1	3	1	3		
云浮市	109	41	-34	-10	-23.78	-19.61	1	3	1	3	#DIV/0!	#DIV/0!
顺德区	90	40	13	8	16.88	25.00						
省直管区	14	10	8	4	133.33	66.67						

2017年5月份全省生产安全事故分地区表

地区	合计		同比+-		同比+-%			较大事故	
	事故起数 (起)	死亡人数 (人)	事故起数 (起)	死亡人数 (人)	事故起数	死亡人数	事故起数	死亡人数	
全省	494	278	-288	-128	-36.83	-31.53	6	22	
广州市	55	30	-29	-3	-34.52	-9.09			
韶关市	14	6	-28	-7	-66.67	-53.85			
深圳市	27	21	-7	-7	-20.59	-25.00	1	3	
珠海市	9	6		-1	0.00	-14.29			
汕头市	21	8	-10	-2	-32.26	-20.00			
佛山市	51	31	2	-4	4.08	-11.43			
江门市	22	15	-27	-2	-55.10	-11.76			
湛江市	16	13	-42	1	-72.41	8.33			
茂名市	8	7	-17	1	-68.00	16.67			
肇庆市	30	18	-2	-12	-6.25	-40.00	1	3	
惠州市	12	11	-9	-7	-42.86	-38.89			
梅州市	4	5	-8	-2	-66.67	-28.57			
汕尾市	32	17	-12	1	-27.27	6.25	1	5	
河源市	4	6	-4	-3	-50.00	-33.33	1	4	
阳江市	10	10	-8	-4	-44.44	-28.57	1	4	
清远市	46	17	-17	-2	-26.98	-10.53			
东莞市	39	21	-30	-38	-43.48	-64.41			
中山市	48	11	-10	-13	-17.24	-54.17			
潮州市	3	3	-7	-10	-70.00	-76.92			
揭阳市	7	7	-9	-4	-56.25	-36.36	1	3	
云浮市	11	5	-11	-9	-50.00	-64.29			
顺德区	23	9	1	1	4.55	12.50			
省直管区	2	1	3	2	-300.00	-200.00			
珠三角地区	318	174	-108	-84	-25.35	-32.56	2	6	
粤北山区	79	39	-68	-23	-46.26	-37.10	1	4	
粤东地区	63	35	-38	-15	-37.62	-30.00	2	8	
粤西地区	34	30	-67	-2	-66.34	-6.25	1	4	

2017年1-5月份全省各市较大事故情况表

类别 地区	合计		农林牧渔业		采矿业		商贸制造业		建筑业		交通运输和 仓储业		其他行业	
	起数	死亡 人数	起数	死亡 人数	起数	死亡 人数	起数	死亡 人数	起数	死亡 人数	起数	死亡 人数	起数	死亡 人数
合计	21	84	0	0	0	0	2	7	3	18	16	59	0	0
广州市	2	12							1	9	1	3		
韶关市	0	0												
深圳市	1	3							1	3				
珠海市	1	6							1	6				
汕头市	0	0												
佛山市	0	0												
顺德区	0	0												
江门市	0	0												
湛江市	3	11									3	11		
茂名市	0	0												
潮州市	0	0												
揭阳市	1	3									1	3		
肇庆市	1	3									1	3		
惠州市	0	0												
梅州市	0	0												
汕尾市	3	11									3	11		
河源市	2	7					1	4			1	3		
阳江市	3	12									3	12		
清远市	2	10									2	10		
东莞市	1	3					1	3						
中山市	0	0												
云浮市	1	3									1	3		

公开方式：主动公开

抄报：省府办公厅

抄送：省公安厅、住房城乡建设厅、交通运输厅、教育厅、海洋渔业厅，
省气象局、广东海事局；
局副厅级以上领导干部，局机关各处室（总队、中心）。

公开方式：依申请公开

抄报：省府办公厅。

广东省安全生产委员会办公室

2017年6月13日印发

校对入：梁国斌

打字：02

公开方式：依申请公开